

GRUPPFÖRTECKNING HERU®1600 CX-400V



| GRUPP | GRUPPEN OMFATTAR | ELDATA |
|-------|---|--------|
| F1 | MANÖVER 230V, TRANSFORMATOR T1 | 6A |
| F2 | VVX EMS | 6A |
| F3 | EXTERNA CIRKULATIONSUMPOR CP1, CP2 / MANÖVER ELB, CP2 | 6A |
| F4 | TILLUFTSFLÄKT OCH FRÅNLUFTSFLÄKT | 16A |
| F10 | MANÖVER 24V (5x20mm glasrörssäkring) | 2,5A T |

| MATANDE ENHET | MAX FÖRSÄKRING | MAX INK. mm ² | MAX FÖRBRUKNING 3X400VAC |
|---------------|----------------|--------------------------|--------------------------|
| VENT-AGG | 25A | 6mm ² | 4,7 kW / 6,7 A * |
| ELB 12,6 kW | 25A | 10mm ² | 12,6 kW / 18,2 A |
| ELB 19,8 kW | 35A | 10mm ² | 19,8 kW / 28,6 A |

* FÖRBRUKNINGEN ÄR BERÄKNAD EXKLUSIVE EXTERNA CIRKULATIONSUMPOR.

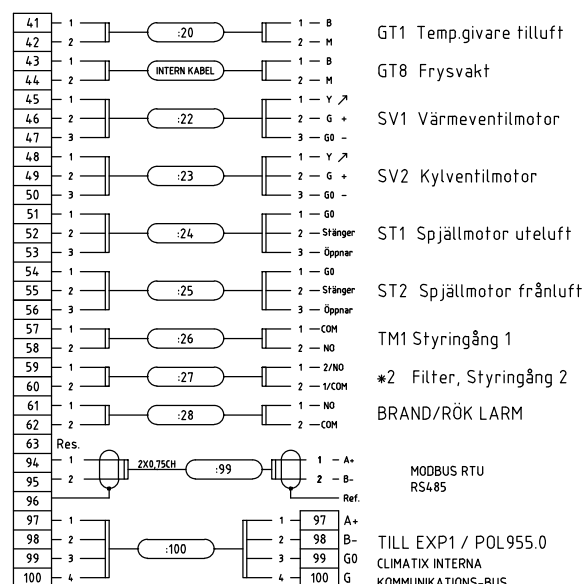
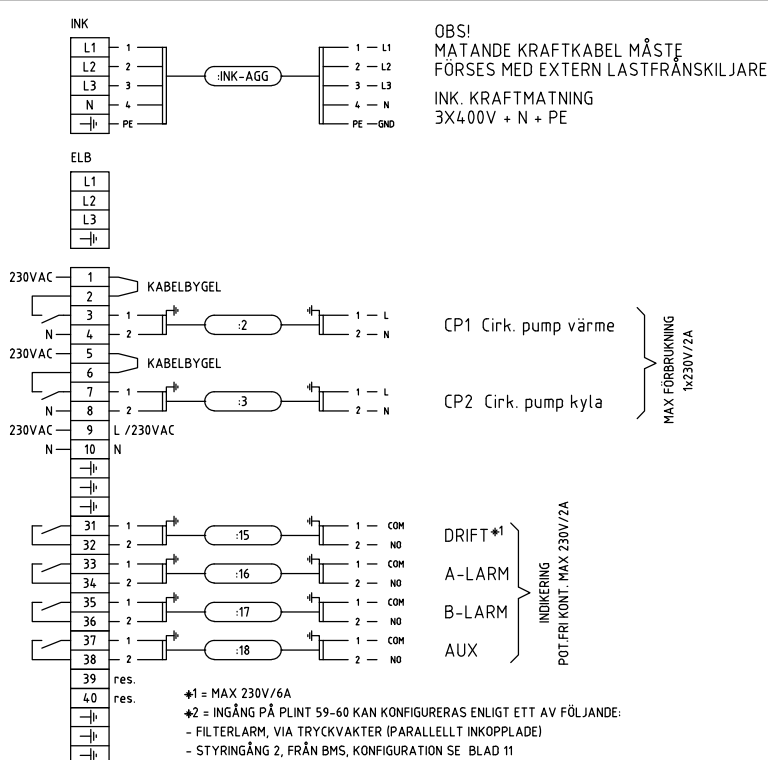
PE - GRÖN/GUL = SKYDDSLEDARE
 BK - SVART = KRAFT 230V/400VAC
 BU - BLÅ = NEUTRALLEDARE
 OR - ORANGE = FRÄMMANDE SPÄNNING
 BN - BRUN = MAX 50V G
 GY - GRÅ = MAX 50V G0
 VO - VIOLETT = MAX 50V ANALOGA SIGN.
 GN - GRÖN = MAX 50V ANALOGA SIGN.

9700107SE-A

VIKTIGT!

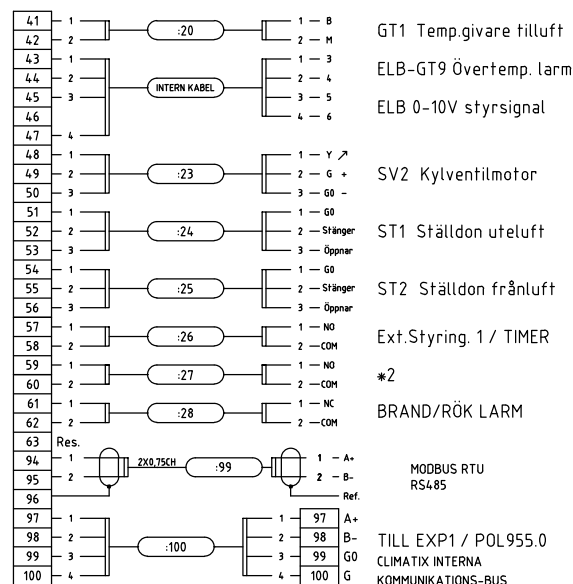
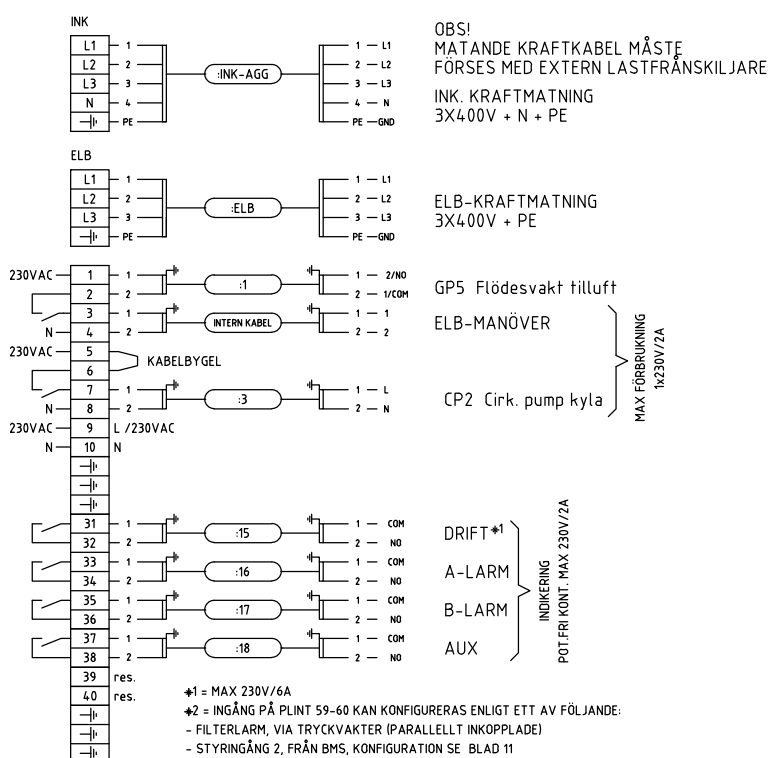
ALLA SKRUVADE ANSLUTNINGAR
 I DET ELEKTRISKA UTRYMMET,
 SKALL EFTERDRAS VID
 IGÅNGKÖRNING AV ANLÄGGNINGEN.

9700107SE-B



LUFTVÄRMARE VATTEN HERU® CXW-400V

9700107SE-C1



LUFTVÄRMARE EL HERU® CXE-400V

9700107SE-C2